

## UWAGA:

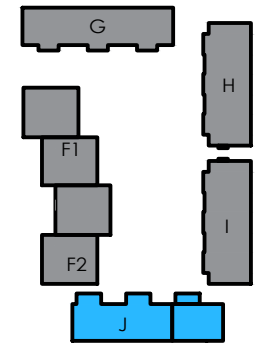
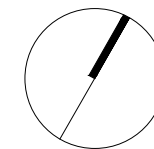

- Niniejszy rysunek ma charakter poglądowy. Mogą wystąpić niewielkie różnice wymiarów i usytuowania elementów powstałe w trakcie realizacji prac budowlanych. Sposób rozmieszczenia urządzeń, mebli, zabudowy, lokalizacji podłączeń pod urządzenia sanitarne, etc. podano zgodnie z projektem budowlanym i ma charakter poglądowy, mogą ulec zmianie. Urządzenia sanitarne, kuchenne, drzwi wewnątrzlokalowe oraz materiały wykończeniowe podłóg, nie stanowią wyposażenia lokali mieszkalnych.
- Zestawienie powierzchni użytkowych poszczególnych pomieszczeń i lokalu podano na podstawie projektu budowlanego; obliczenie powierzchni użytkowych poszczególnych pomieszczeń i lokalu wykonano zgodnie z Rozporządzeniem Ministra Transportu, Budownictwa i Gospodarki Morskiej w sprawie szczegółowego zakresu i formy projektu budowlanego.
- Powierzchnie podane zgodnie z normą PN-70/B-02365
- Powierzchnie pomieszczeń zostaną ponownie określone w dokumentacji powykonawczej na podstawie pomiarów geodezyjnych dokonanych zgodnie z obowiązującymi przepisami prawa, mogą ulec zmianie w stosunku do powierzchni podanych w tym materiale.
- Pomiarów pod zakup mebli, urządzeń i wyposażenia, należy dokonać po zakończeniu realizacji i odbiorze lokalu.

H\* = 273 cm

H\* - Wysokość od niewykończonej podłogi do wykończonego sufitu.

## LEGENDA

	-kuchnia		-ściana z możliwością rozbiórki
	-łazienka		-ściana nierozbieralna
	-sypialnia		-przegroda balkonowa/tarasowa



## BUDYNEK J

NR KLATKI	I								
KONDYGNACJA	1	2	3	4	5	6	7	8	9
NR MIESZKANIA						6.1			

NR	NAZWA POMIESZCZENIA	POW.(m <sup>2</sup> )
1	HOL	11.1m <sup>2</sup>
2	HOL	8.7m <sup>2</sup>
3	SALON	27.6m <sup>2</sup>
4	KUCHNIA	13.0m <sup>2</sup>
5	POKÓJ	14.2m <sup>2</sup>
6	POKÓJ	10.3m <sup>2</sup>
7	POKÓJ	10.4m <sup>2</sup>
8	WC	3.2m <sup>2</sup>
9	ŁAZIENKA	4.9m <sup>2</sup>
10	BALKON	6.5m <sup>2</sup>

POW. UŻYTKOWA **103.4m<sup>2</sup>**